

Internet Explorer 9での動作確認終了について

2012年5月9日
ウェブフリコムサポートセンター

マイクロソフト社製の Internet Explorer 9 による「Web-Furi.com」のご利用について、動作確認が終了しましたのでご連絡いたします。なお、注意事項がございますので、下記ご確認をお願いいたします。



■ 注意事項

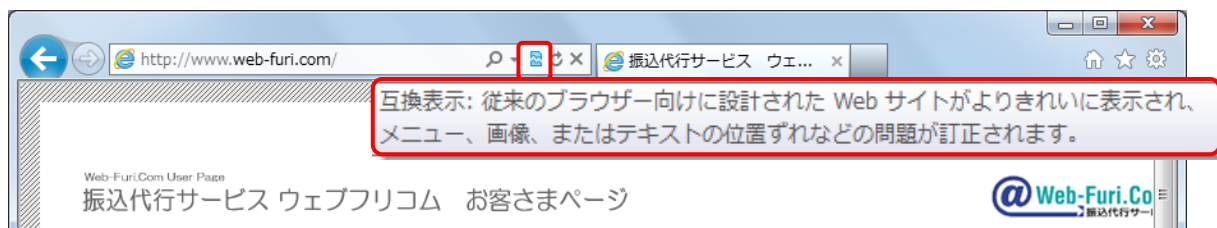
Internet Explorer 9 では標準に準拠した形でページを表示するため、古いブラウザ向けに設計された Web ページを表示させると、画像やテキストなどの位置が正しく表示されないことがあります。

その場合、[互換表示] を使用することにより、Internet Explorer 8 以前のバージョンで表示するのと同じように Web ページを表示できます。

Internet Explorer 9 で互換表示を使用する方法は、以下の通りです。

■ 設定方法

Internet Explorer が互換性のない Web ページを認識した場合、アドレスバーの [最新の情報に更新] ボタン隣に [互換表示] ボタンが表示されます。互換表示をオンにするには、[互換表示] ボタンをクリックして、輪郭の  から、塗りつぶしの  にアイコンを変更します。



一度クリックしたら、このサイトで [互換表示] ボタンをクリックする必要はなくなります。次回閲覧する際に、このサイトは Internet Explorer 9 で自動的に互換表示されるようになります。

再び [互換表示] ボタンをクリックすると、Internet Explorer 9 での表示に戻すことができます。