

Web-Furi.Com

コールバック受付マニュアル

機能追加開始日 : 2020年05月13日(水) 操作より

« 内容 »

コールバック受付機能について

2020.05.12

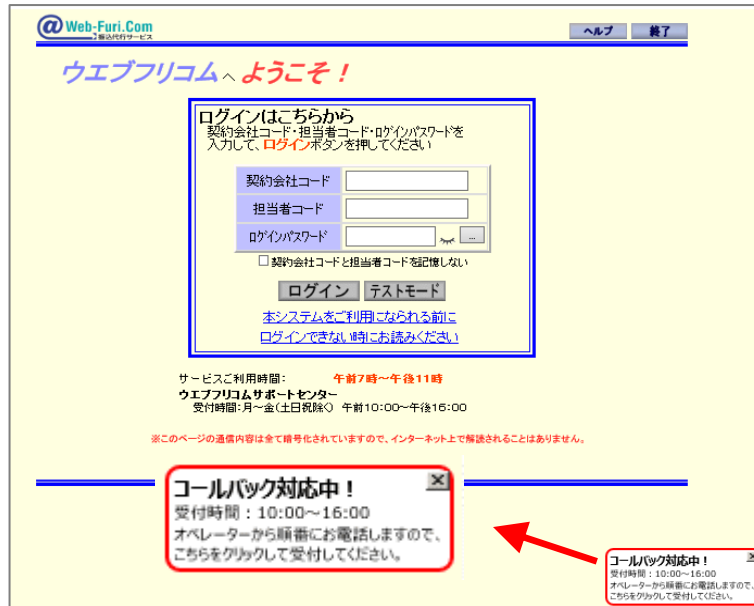
コールバック受付を行います

内容： 新型コロナウイルス感染症の感染拡大防止の為、カスタマーセンターの体制を見直しました。当面の間、電話サポート受付はコールバックで対応させていただきます。
ご迷惑をおかけして申し訳ございませんが、ご理解・ご協力の程、よろしくお願い致します。

対象： Web-furi.comの全画面

■操作の手順

(1) 右下の「コールバック対応中！」をクリックします。



(2) 入力項目が表示されますのでご入力ください。

ご注意

非通知からコールバック致しますので
繋がる番号をご入力してください。

電話サポート受付

サポートセンターを縮小運営しております。
受付した順番にご連絡しておりますので少々お待ちください。
ご不便をお掛けして申し訳ございませんが、
ご理解・ご協力頂きますようお願いいたします。

«ご注意» 【非通知】でのご連絡となります。

契約会社コード

担当者コード

お名前 (カナ) **【必須】**

連絡先電話番号 **【必須】**

メールアドレス

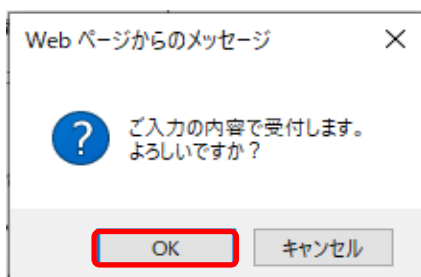
お問合せ内容 **【必須】** ※複数選択可

導入検討 ログイン

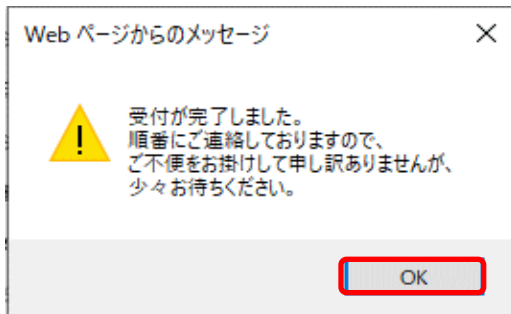
ふりこみマン ふりわけマン

お問合せの詳細情報をご入力ください (未入力可)

(3) 「送信」をクリックすると、
メッセージが表示されますので、「OK」をクリックします。



(4) 下のメッセージが表示されましたら送信完了です。



■ [ご質問・操作方法等についてのお問合せは...](#)

振込代行サービス ウェブフリコムサポートセンター